



**GAZIANTEP**  
**ŞAHİNBEY BELEDİYE BAŞKANLIĞI**  
**2024 YILI KURUMSAL MALİ DURUM ve**  
**BEKLENTİLER RAPORU**

TEMMUZ - 2024 GAZIANTEP

## SUNUŐ

Bilindiđi üzere ‘‘Kamu kaynaklarının etkili, ekonomik ve verimli bir Őekilde elde edilmesi ve kullanılmasını, hesap verebilirliđi ve malî saydamlıđı sađlamak üzere, kamu malî ynetiminin yapısını ve iŐleyiŐini, kamu btlerinin hazırlanmasını, uygulanmasını, tm malî iŐlemlerin muhasebeleŐtirilmesini, raporlanmasını ve malî kontrol dzenlemek’’ amacı ile hazırlanan 5018 Sayılı Kamu Mali Ynetimi ve Kontrol Kanunu, 01.01.2006 tarihi itibariyle tamamiyle yrrlđe girmiŐtir.

Mezkur Kanununun 30. Maddesinde ‘‘Genel ynetim kapsamındaki idareler btlerinin ilk altı aylık uygulama sonuları, ikinci altı aya iliŐkin beklentiler ve hedefler ile faaliyetlerini kapsayan mali durumu temmuz ayı iinde kamuoyuna aıklar’’ denilmektedir.

Sz kousu maddeye istinaden Ocak - Haziran dnemi bte gerekleŐmeleri ile Temmuz - Aralık dnemine iliŐkin hedef ve beklentilerin yer aldıđı ‘‘Gaziantep Őahinbey Belediyesi 2024 Yılı Kurumsal Durum ve Mali Beklentiler Raporu’’ hazırlanıp kamuoyuna sunulmuŐtur.

Bu raporda Belediyemiz 2024 Yılı'nın ilk 6 aylık mali bilgilerini ilgili mevzuat dođrultusunda hesap verebilirlik, saydamlık ve gvenilirlik erevesinde kamuoyuyla paylaŐmayı amalamıŐtır.

SunmuŐ olduđumuz raporun tm kamuoyuna, Belediyemizin mevcut mali durumu ile nmzdeki dneme ait hedef ve beklentileriyle ilgili aydınlatıcı bilgiler sunacađı dŐncesiyle sevgi ve saygılarımı sunarım.

**Mehmet İhsan TAHMAZOđLU**  
**Őahinbey Belediyesi BaŐkanı**

# ŞAHİNBEY BELEDİYE BAŞKANLIĞI

## 2024 YILI KURUMSAL MALİ DURUM VE BEKLENTİLER RAPORU

### I-OCAK-HAZİRAN 2024 DÖNEMİ BÜTÇE UYGULAMA SONUÇLARI

<b>A- Bütçe Giderleri.....</b>	<b>5</b>
01. Personel Giderleri.....	7
02. Sosyal Güvenlik Kurumlarına Devlet Primi Giderleri.....	8
03. Mal ve Hizmet Alım Giderleri.....	9
04. Faiz Giderleri.....	10
05. Cari Transferler.....	11
06. Sermaye Giderleri.....	12
07. Sermaye Transferleri.....	13
09. Yedek Ödenek.....	14
<b>B- Bütçe Gelirleri.....</b>	<b>15</b>

### II-TEMMUZ-ARALIK 2024 DÖNEMİNE İLİŞKİN BEKLENTİLER VE HEDEFLER

<b>A- Bütçe Giderleri.....</b>	<b>17</b>
01. Personel Giderleri.....	18
02. Sosyal Güvenlik Kurumlarına Devlet Primi Giderleri.....	18
03. Mal ve Hizmet Alım Giderleri.....	19
04. Faiz Giderleri.....	19
05. Cari Transferler.....	19
06. Sermaye Giderleri.....	19
07. Sermaye Transferleri.....	19
09. Yedek Ödenek.....	19
<b>B- Bütçe Gelirleri.....</b>	<b>19</b>

### III-TEMMUZ-ARALIK 2024 DÖNEMİNDE YÜRÜTÜLECEK FAALİYETLER.....21

## TANIMLAR

- PERSONEL GİDERLERİ:** Kamu personeli ile kamu personeli olmasa bile bunlar gibi çalıştırılan veya hizmetinden faydalanılan kişilere veya diğerlerine bordroya dayalı olarak nakden yapılan ödemeler.
- SOSYAL GÜVENLİK KURUMUNA DEVLET PRİM GİDERLERİ:** Sosyal Güvenlik Kurumuna işveren hissesi olarak ödenecek sosyal güvenlik primleri ile kurum tarafından ödenen fiili hizmet müddeti zamlarına ilişkin işveren payları ve işveren tarafından ödenecek kısa vadeli sigorta kolları primlerinin ödenmesi.
- MAL VE HİZMET ALIM GİDERLERİ:** Faturalı olarak veya ilgili mevzuatına uygun şekilde belgelendirilerek alınan mal ve hizmet bedellerini kapsayacaktır. Devletin karşılığında herhangi bir mal veya hizmet almadığı karşılıksız ödemeler ile sermaye giderleri kapsam dışındadır.
- FAİZ GİDERLERİ:** Faiz, ödünç alınan paranın kullanımı karşılığında yapılan ödeme olarak tanımlanır. Bu itibarla, faiz ödemeleri finansman bölümünde sınıflandırılan borç alınan paranın anapara geri ödemesinden ve borçlanma için ödenen komisyon ve ihraç giderlerinden ayrılır.
- CARİ TRANSFERLER:** Sermaye birikimi hedeflemeyen ve cari nitelikli mal ve hizmet alımını finanse etmek amacıyla karşılıksız olarak yapılan ödemelerdir. Aynı işlemler analitik bütçe sınıflandırmasının kapsamı dışında olduğundan aynı nitelikteki transferler bu kapsamda yer almayacaktır. Transferler nihai olarak kimin yararlandığına göre değil kime ödendiğine göre sınıflandırılmalıdır.
- SERMAYE GİDERLERİ:** Sermaye harcamaları, sabit sermaye edinimleri, gayrimenkuller ya da gayri maddi aktiflerin edinimi için yapılan ve Devlet mal varlığını artıran ödemelerdir.
- SERMAYE TRANSFERLERİ:** Bütçe dışına sermaye birikimi amaçlayan veya sermaye nitelikli mal ve hizmetlerin finansmanı amacıyla yapılan karşılıksız ödemelerdir. Transferin cari nitelikli mi yoksa sermaye nitelikli mi olduğunu belirlemek için cari harcama – sermaye harcaması ayırımında kullanılan kriterler dikkate alınmalıdır.
- BORÇ VERME:** Bir mali hakka dayanan veya Devletin teşebbüs mülkiyetinde hisse (sermaye) katılımına neden olan ve likidite yönetimi veya kazanç sağlama amaçları dışında kamusal amaçlarla yapılan ödemeleri kapsar.
- YEDEK ÖDENEKLER:** Bütçede başlangıçta öngörülemeyen hizmetlerin karşılığı olmak üzere veya yıl içi gelişmeler neticesinde yapılan tahminlerde sapmalar olması ihtimaline karşılık hizmetleri aksatmamak amacıyla ihtiyat olarak ayrılan ödeneklerdir.

TABLO 1	2023 Gerçekleşmeleri İle 2024 Başlangıç Ödeneği Gelişimi	5
TABLO 2	2023 ve 2024 Yılları Ocak – Haziran Dönemi Bütçe Giderleri Gerçekleşmeleri	6
TABLO 3	2023 - 2024 Personel Giderleri Gerçekleşmeleri	7
TABLO 4	2023 - 2024 Sosyal Güv. Kur. Devlet Primi Giderleri Gerçekleşmeleri	8
TABLO 5	2023 - 2024 Mal Ve Hizmet Alım Giderleri	9
TABLO 6	2023 - 2024 Faiz Gideri	10
TABLO 7	2023 - 2024 Cari Transferler	11
TABLO 8	2023 - 2024 Sermaye Giderleri	12
TABLO 9	2023 - 2024 Sermaye Transferleri	13
TABLO 10	2023 - 2024 Yedek Ödenek	14
TABLO 11	2023 - 2024 Yılları Ocak – Haziran Dönemi Bütçe Gelirlerinin Gelişimi	16
TABLO 12	2024 Yılı Bütçe Giderleri Gerçekleşme Tahminleri	17
TABLO 13	2024 Yılı Bütçe Gelir Gerçekleşme Tahminleri	21
ŞEKİL 1	2023 Gider Gerçekleşme - 2024 Başlangıç Ödeneği Gelişimi	5
ŞEKİL 2	2023 - 2024 Yılları Ocak – Haziran Dönemi Bütçe Giderleri Gerçekleşmeleri	6
ŞEKİL 3	2023 - 2024 Personel Giderleri Gerçekleşmeleri	8
ŞEKİL 4	2023 - 2024 Sosyal Güv. Kurumlarına Devlet Primi Giderleri Gerçekleşmeleri	9
ŞEKİL 5	2023 - 2024 Mal Ve Hizmet Alım Giderleri	10
ŞEKİL 6	2023 - 2024 Faiz Gideri	11
ŞEKİL 7	2023 - 2024 Cari Transferler	12
ŞEKİL 8	2023 - 2024 Sermaye Giderleri	13
ŞEKİL 9	2023 - 2024 Sermaye Transferleri	14
ŞEKİL 10	2023 - 2024 Yedek Ödenek	15
ŞEKİL 11	2023 - 2024 Yılları Ocak – Haziran Dönemi Bütçe Gelirlerinin Gelişimi	16
ŞEKİL 12	2023 - 2024 Yılı Bütçe Giderleri Gerçekleşme Tahminleri	18
ŞEKİL 13	2024 Yılı Bütçe Gelir Gerçekleşme Tahminleri	21

# I- OCAK-HAZİRAN 2024 DÖNEMİ BÜTÇE UYGULAMA SONUÇLARI

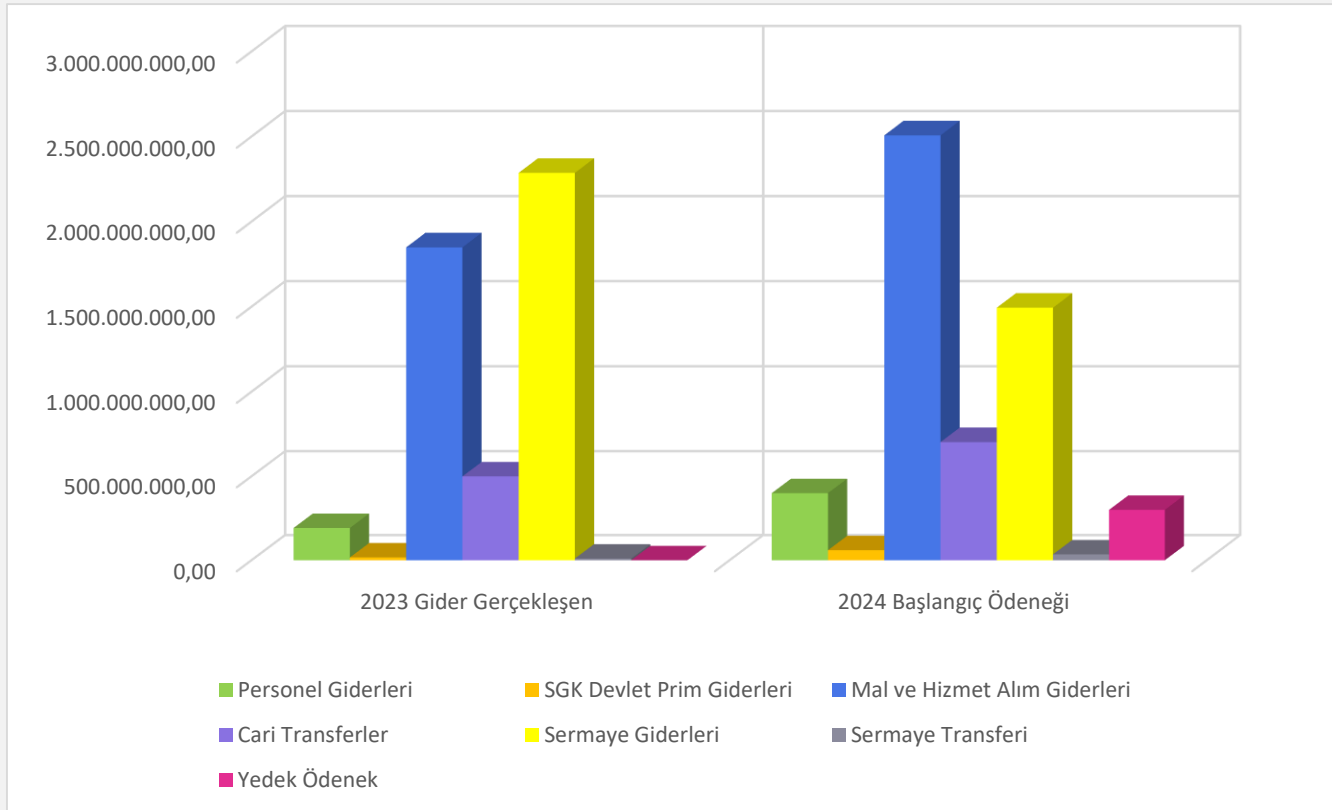
## A. BÜTÇE GİDERLERİ

2024 Mali Yılına ait giderlerde kullanılmak üzere Belediyemize toplam **5.500.000.000,00** ödenek ayrılmıştır. 2023 Yılında **4.853.472.397,69** Gider gerçekleşmesi olmuştur.

Tablo 1. 2023 Gerçekleşmeleri ile 2024 Başlangıç Ödeneği Gelişimi

Tablo 1: 2023 Gerçekleşmeleri ile 2024 Başlangıç Ödeneği Gelişimi			
Gider Bütçe Tertibi	Gider Gerçekleşmeleri 2023	Başlangıç Ödeneği 2024	Artış Oranı %
01- Personel Giderleri	192.221.729,06	400.000.000,00	108,09
02- SGK Devlet Prim Giderleri	16.726.235,76	60.000.000,00	258,72
03- Mal ve Hizmet Alım Giderleri	1.848.470.952,74	2.507.000.000,00	35,63
05- Cari Transferler	499.601.195,42	704.000.000,00	40,91
06- Sermaye Giderleri	2.286.452.284,71	1.494.000.000,00	-34,66
07- Sermaye Transferi	10.000.000,00	35.000.000,00	250,00
09- Yedek Ödenekler	0,00	300.000.000,00	-
<b>TOPLAM</b>	<b>4.853.472.397,69</b>	<b>5.500.000.000,00</b>	<b>13,32</b>

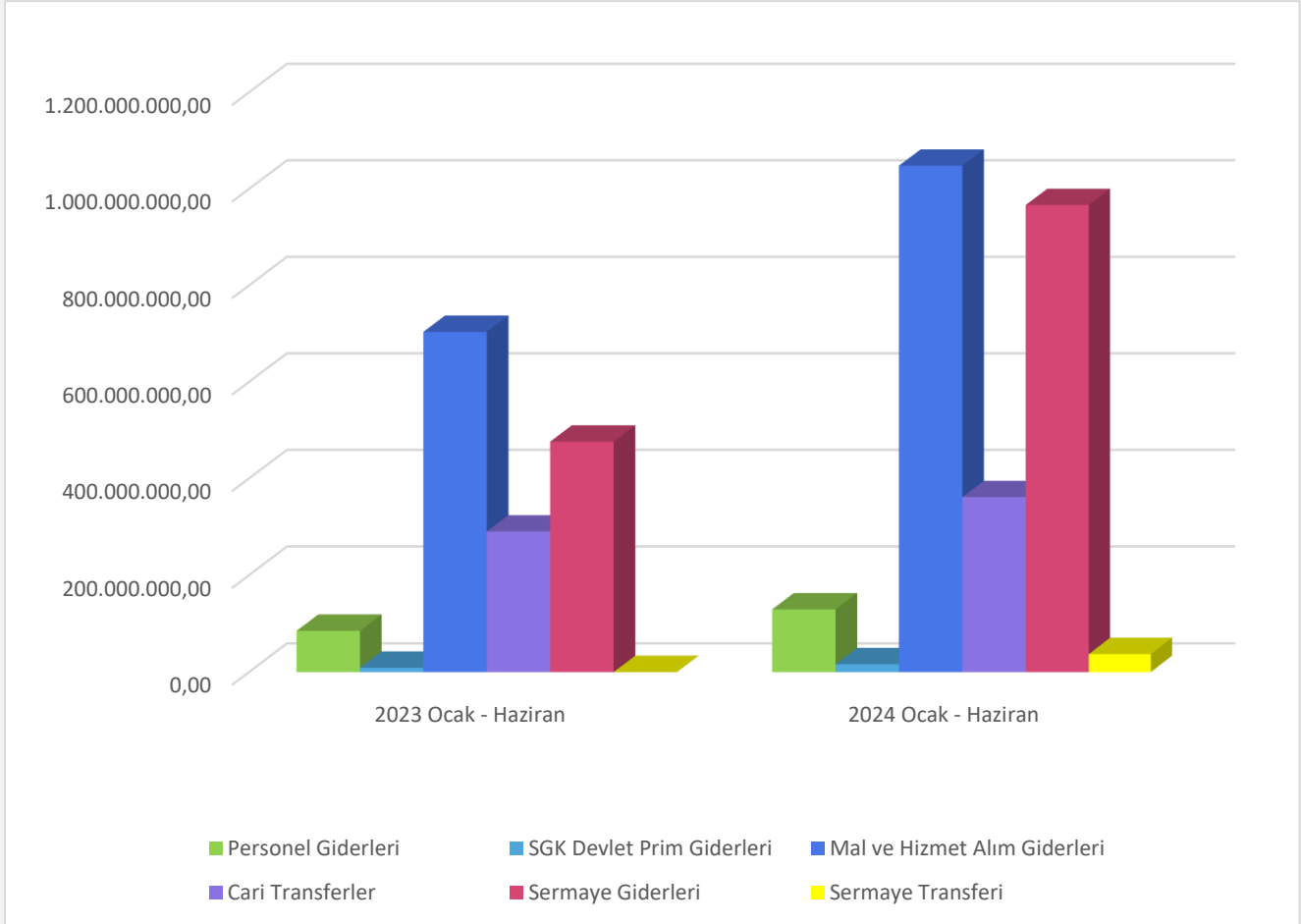
Şekil 1: 2023 Gerçekleşmeleri ile 2024 Başlangıç Ödeneği Gelişimi



Tablo 2. 2023 ve 2024 Yılları Ocak – Haziran Dönemi Bütçe Giderleri Gerçekleşmeleri

Gider Gerçekleşmeleri Ocak - Haziran Dönemi			
Gider Bütçe Tertibi	2023	2024	Artış Oranı %
01-Personel Giderleri	85.101.704,33	129.252.675,22	51,88
02-SGK Devlet Prim Giderleri	8.836.775,78	16.119.823,89	82,42
03-Mal ve Hizmet Alım Giderleri	703.691.723,46	1.047.958.478,40	48,92
05-Cari Transferler	290.144.846,26	361.425.398,59	24,57
06-Sermaye Giderleri	476.252.353,20	966.529.887,97	102,94
07- Sermaye Transferi	0,00	37.000.000,00	0,00
Toplam	1.564.027.403,03	2.558.286.264,07	63,57

Şekil 2: 2023 ve 2024 Yılları Ocak – Haziran Dönemi Bütçe Giderleri Gerçekleşmeleri



2023 ve 2024 Yılları Ocak – Haziran dönemi bütçe gider gerçekleřmeleri Tablosunda da görüleceđi üzere 2023 Yılı Ocak – Haziran dönemi Bütçe Gideri toplam **1.564.027.403,03** olarak gerçekleřmiştir. 2024 Yılı Ocak – Haziran dönemi için ilk altı aylık bütçe giderleri toplamı ise **2.558.286.264,07** olarak gerçekleřmiş olup, bu dönemde bütçenin kullanım oranı **% 46,51** olmuřtur. 2023 ve 2024 Yılları Haziran sonu itibariyle gider gerçekleřme toplamları karşılařtırıldıđında, giderlerde **% 63,57** oranında bir artış olduđu görülmektedir.

### 01. Personel Giderleri

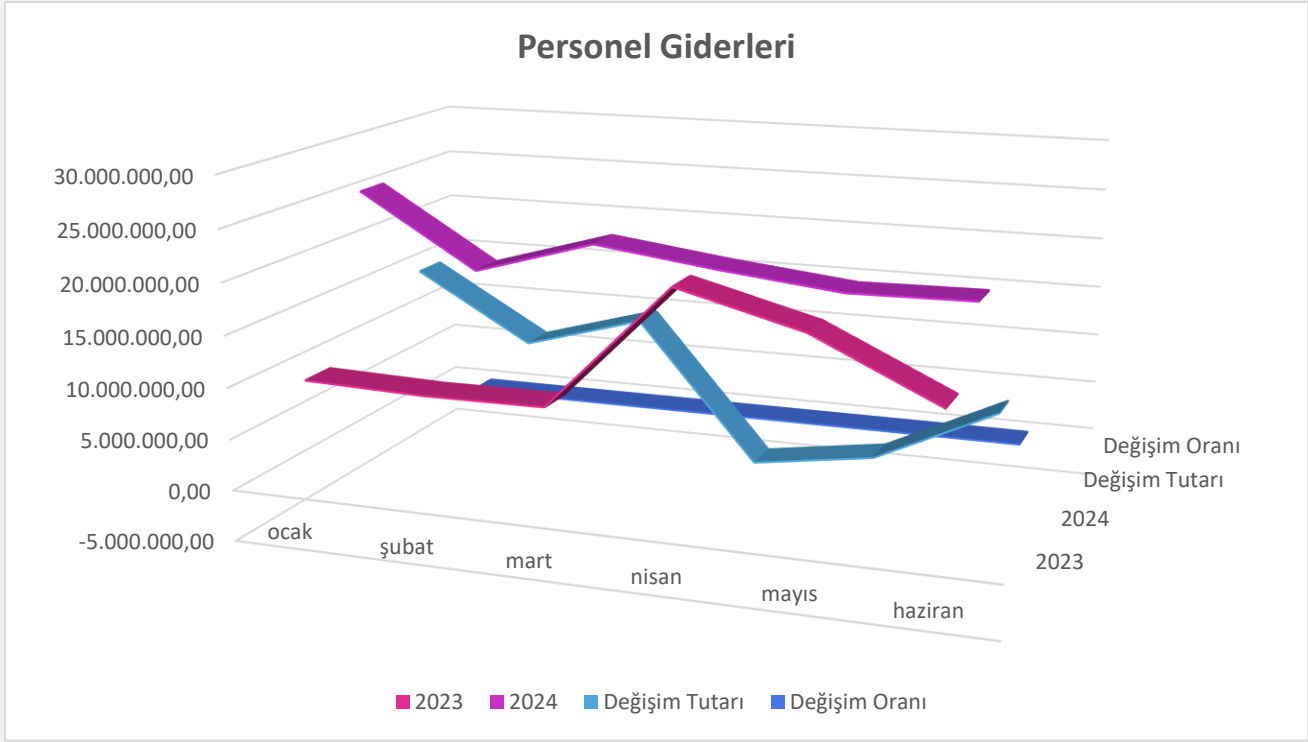
Personel giderleri için 2024 Yılı bařında **400.000.000,00** ödenek ayrılmıřtır. 2023 Yılı Ocak – Haziran döneminde **85.101.704,33** olan personel giderleri, 2024 Yılı Ocak - Haziran döneminde **44.150.970,89** artışla **129.252.675,22** olmuřtur. Personel giderlerindeki artış **% 51,88** olarak gerçekleřmiştir. Söz konusu dönemlere ait personel giderlerinin aylık gerçekleřmeleri ařađıda gösterilmiřtir.

Tablo 3. 2023 - 2024 Personel Giderleri Gerçekleřmeleri

Aylar	2023	2024	Deđişim Tutarı	Deđişim Oranı %
Ocak	10.353.269,91	26.230.803,99	15.877.534,08	<b>153,36</b>
řubat	10.016.264,34	19.248.554,16	9.232.289,82	<b>92,17</b>
Mart	10.108.201,58	22.668.058,10	12.559.856,52	<b>124,25</b>
Nisan	22.077.907,37	21.150.307,83	-927.599,54	<b>-4,20</b>
Mayıs	19.031.456,31	19.886.741,55	855.285,24	<b>4,49</b>
Haziran	13.514.604,82	20.068.209,59	6.553.604,77	<b>48,49</b>
Toplam	<b>85.101.704,33</b>	<b>129.252.675,22</b>	<b>44.150.970,89</b>	<b>51,88</b>



### Şekil 3: 2023 – 2024 Personel Giderleri Gerçekleşmeleri



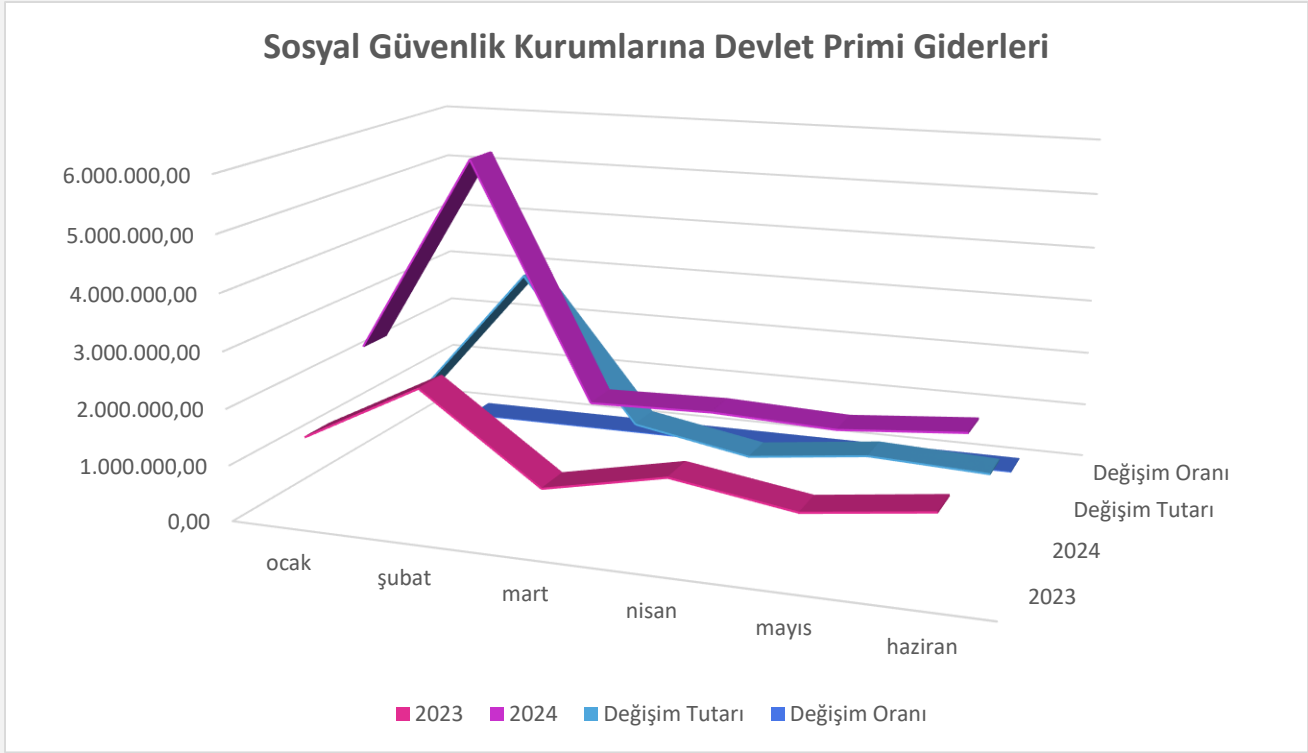
## 02. Sosyal Güvenlik Kurumlarına Devlet Primi Giderleri

Sosyal Güvenlik Kurumlarına Devlet Primi Giderleri için 2024 Yılı başında **60.000.000,00** ödenek ayrılmıştır. 2023 Yılı Ocak – Haziran döneminde **8.836.775,78** olan Sosyal Güvenlik Kurumlarına Devlet Primi giderleri, 2024 Yılı Ocak – Haziran döneminde **7.283.048,11** artışla **16.119.823,89** olmuştur. Sosyal Güvenlik Kurumlarına Devlet Primi giderlerindeki artış **% 82,42** olarak gerçekleşmiştir. İlgili dönemlerdeki sosyal güvenlik kurumlarına devlet primi giderlerinin aylık gerçekleşmeleri aşağıda gösterilmiştir.

Tablo 4. 2023 - 2024 Sosyal Güvenlik Kurumlarına Devlet Primi Giderleri Gerçekleşmeleri

Aylar	2023	2024	Değişim Tutarı	Değişim Oranı %
Ocak	1.422.241,45	2.491.504,27	1.069.262,82	<b>75,18</b>
Şubat	2.494.105,01	5.987.136,44	3.493.031,43	<b>140,05</b>
Mart	1.000.399,88	1.867.909,79	867.509,91	<b>86,72</b>
Nisan	1.438.387,65	1.920.199,88	481.812,23	<b>33,50</b>
Mayıs	1.107.480,07	1.838.893,80	731.413,73	<b>66,04</b>
Haziran	1.374.161,72	2.014.179,71	640.017,99	<b>46,58</b>
Toplam	<b>8.836.775,78</b>	<b>16.119.823,89</b>	<b>7.283.048,11</b>	<b>82,42</b>

#### Şekil 4: 2023 – 2024 Sosyal Güvenlik Kurumlarına Devlet Primi Giderleri Gerçekleşmeleri



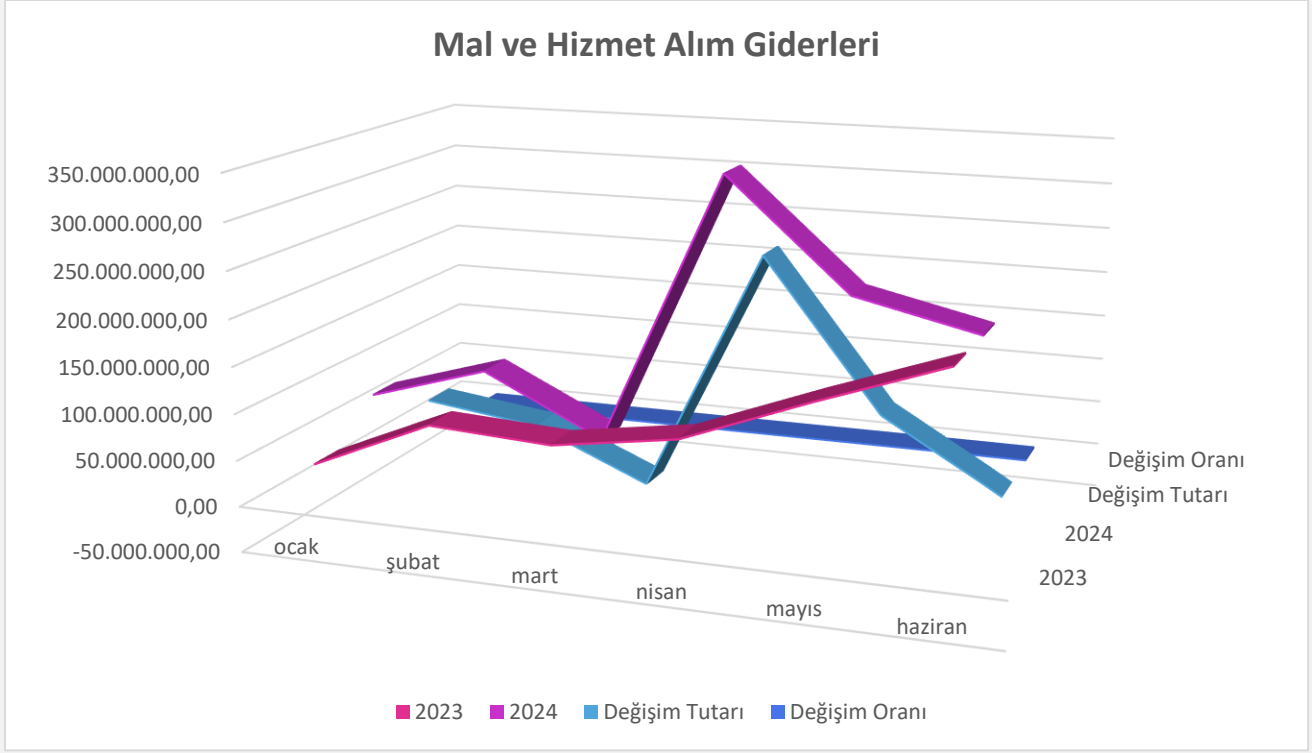
### 03. Mal ve Hizmet Alım Giderleri

Mal ve Hizmet Alım Giderleri için 2024 Yılı başında **2.507.000.000,00** ödenek ayrılmıştır. 2023 Yılı Ocak – Haziran döneminde **703.691.723,46** olan Mal ve Hizmet Alım Giderleri, 2024 Yılı Ocak – Haziran döneminde **344.266.754,94** artışla **1.047.958.478,40** olmuştur. Mal ve hizmet alımı giderlerindeki artış % **48,92** olarak gerçekleşmiştir. İlgili dönemlerdeki Mal ve Hizmet Alımı Giderlerinin aylık gerçekleştirmeleri aşağıda gösterilmiştir.

Tablo 5. 2023 - 2024 Mal ve Hizmet Alım Giderleri

Aylar	2023	2024	Değişim Tutarı	Değişim Oranı %
Ocak	41.392.426,60	81.655.771,23	40.263.344,63	<b>97,27</b>
Şubat	96.829.120,25	120.341.318,49	23.512.198,24	<b>24,28</b>
Mart	89.733.400,54	58.495.857,04	-31.237.543,50	<b>-34,81</b>
Nisan	109.518.461,64	348.672.460,80	239.153.999,16	<b>218,37</b>
Mayıs	159.600.433,86	234.118.071,45	74.517.637,59	<b>46,69</b>
Haziran	206.617.880,57	204.674.999,39	-1.942.881,18	<b>-0,94</b>
<b>Toplam</b>	<b>703.691.723,46</b>	<b>1.047.958.478,40</b>	<b>344.266.754,94</b>	<b>48,92</b>

#### Şekil 5: 2023 – 2024 Mal ve Hizmet Alım Giderleri Gerçekleşmeleri



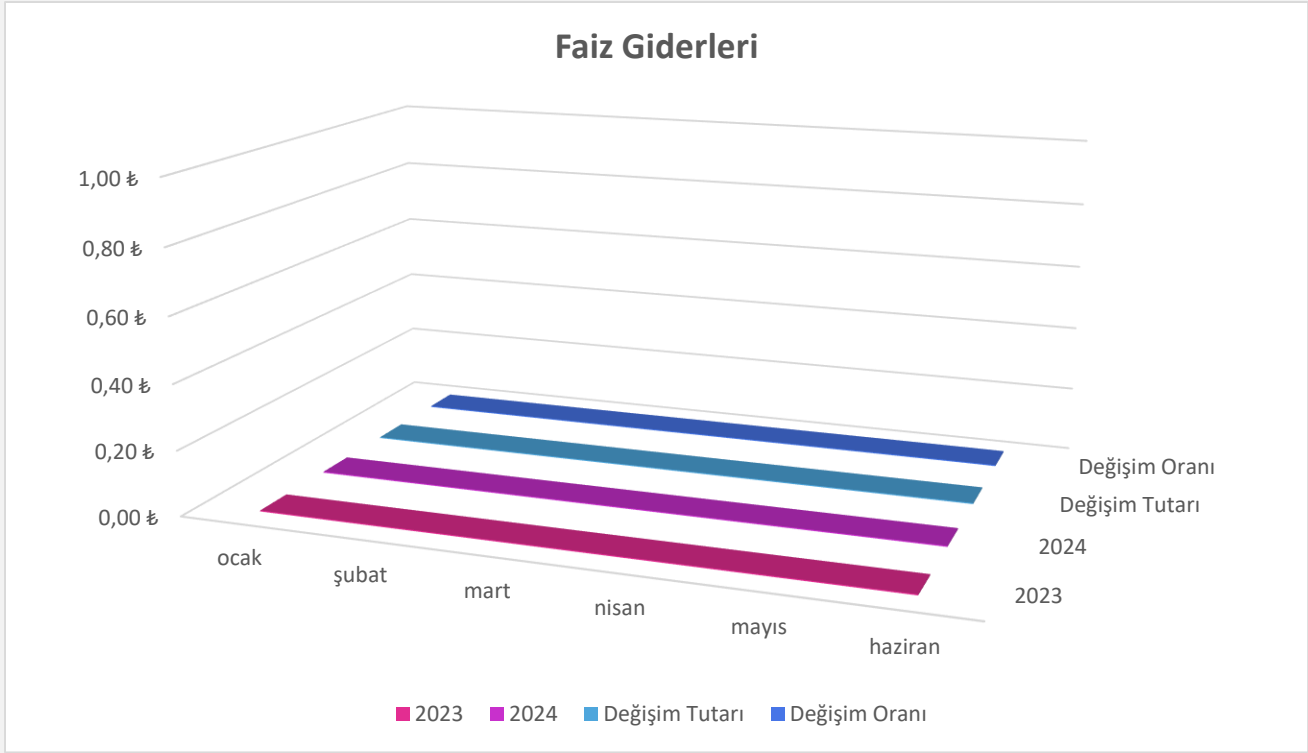
#### 04. Faiz Giderleri

Faiz giderleri için 2024 Yılı başında ödenek ayrılmamıştır.

Tablo 6. 2023 - 2024 Faiz Giderleri

Aylar	2023	2024	Değişim Tutarı	Değişim Oranı %
Ocak	0,00	0,00	0,00	-
Şubat	0,00	0,00	0,00	-
Mart	0,00	0,00	0,00	-
Nisan	0,00	0,00	0,00	-
Mayıs	0,00	0,00	0,00	-
Haziran	0,00	0,00	0,00	-
Toplam	0,00	0,00	0,00	-

## Şekil 6: 2023 - 2024 Faiz Giderleri Gerçekleşmeleri



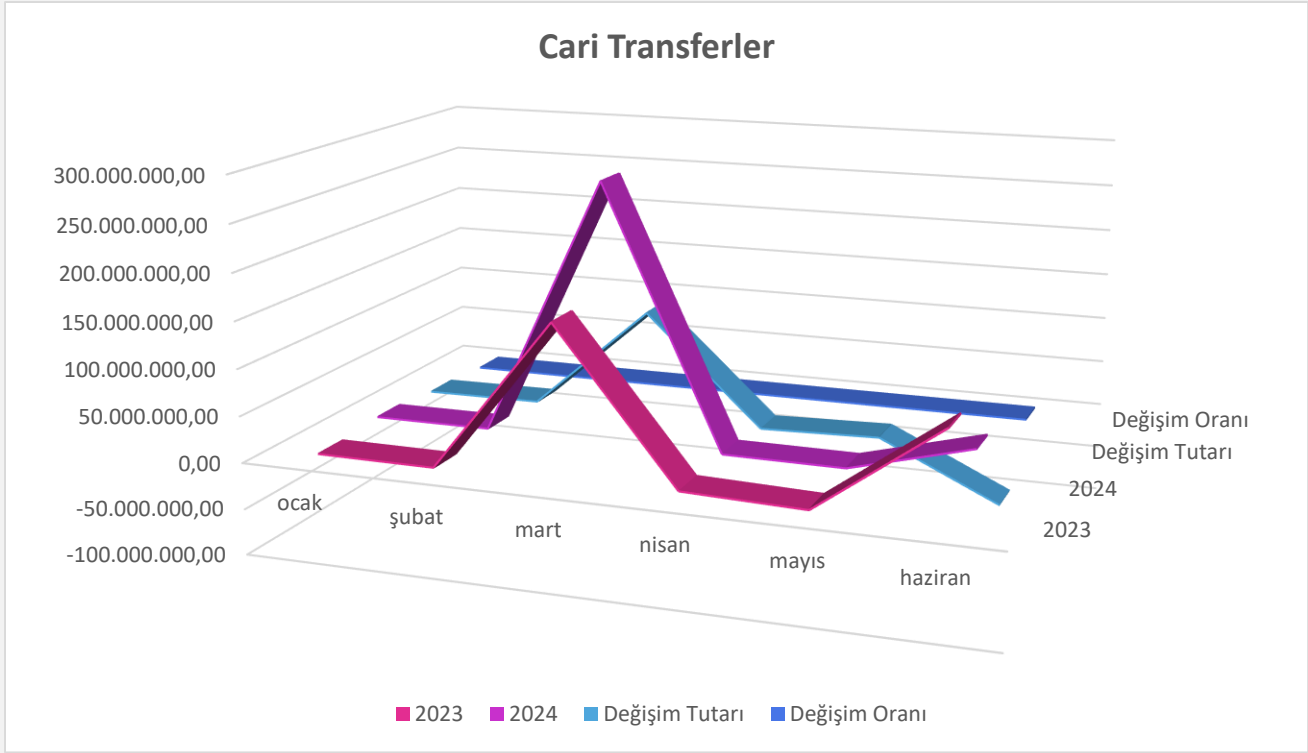
### 05. Cari Transferler

Cari transfer harcamaları için 2024 Yılı başında **704.000.000,00** ödenek ayrılmıştır. 2023 Yılı Ocak – Haziran döneminde **290.144.846,26** olan Cari Transfer Harcaması, 2024 Yılı Ocak – Haziran döneminde **71.280.552,33** artışla **361.425.398,59** olmuştur. Cari Transfer Harcamalarındaki artış **% 24,57** olarak gerçekleşmiştir. İlgili dönemlerdeki Cari Transfer Harcamaları aylık gerçekleşmeleri aşağıda gösterilmiştir.

Tablo 7. 2023 – 2024 Cari Transferler

Aylar	2023	2024	Değişim Tutarı	Değişim Oranı %
Ocak	5.312.613,61	9.411.903,80	4.099.290,19	<b>77,16</b>
Şubat	4.607.268,61	9.526.183,17	4.918.914,56	<b>106,76</b>
Mart	167.060.584,11	284.962.440,36	117.901.856,25	<b>70,57</b>
Nisan	8.842.727,11	8.351.948,56	-490.778,55	<b>-5,55</b>
Mayıs	4.684.505,09	7.525.362,82	2.840.857,73	<b>60,64</b>
Haziran	99.637.147,73	41.647.559,88	-57.989.587,85	<b>-58,20</b>
Toplam	<b>290.144.846,26</b>	<b>361.425.398,59</b>	<b>71.280.552,33</b>	<b>24,57</b>

## Şekil 7: 2023 – 2024 Cari Transferler Gerçekleşmeleri



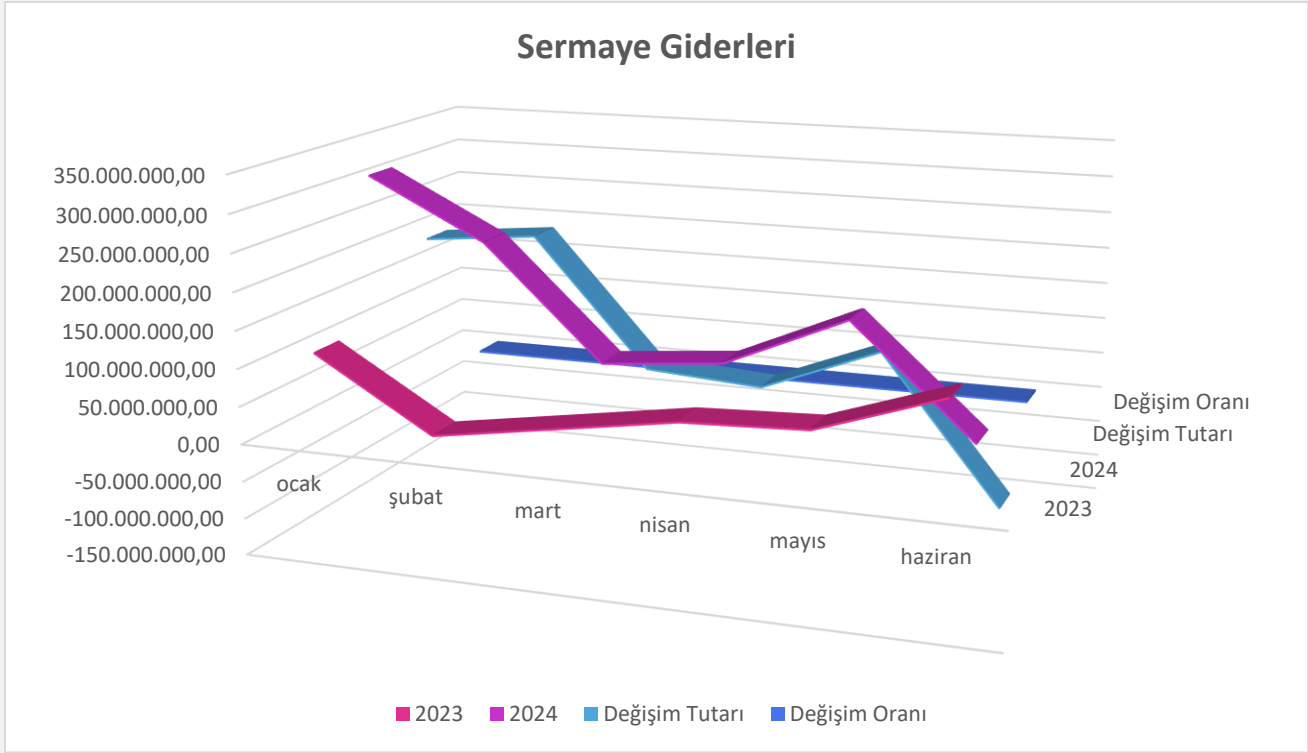
### 06. Sermaye Giderleri

Sermaye Giderleri için 2024 Yılı başında **1.494.000.000,00** ödenek ayrılmıştır. 2023 Yılı Ocak – Haziran döneminde **476.252.353,20** olan Sermaye Giderleri, 2024 Yılı Ocak - Haziran döneminde **490.277.534,77** artışla **966.529.887,97** olmuştur. Sermaye Giderlerindeki artış % **102,94** olarak gerçekleşmiştir. İlgili dönemlerdeki Sermaye Giderlerinin aylık gerçekleşmeleri aşağıda gösterilmiştir.

Tablo 8. 2023 - 2024 Sermaye Giderleri

Aylar	2023	2024	Değişim Tutarı	Değişim Oranı %
Ocak	116.693.908,52	319.431.910,55	202.738.002,03	<b>173,73</b>
Şubat	22.660.391,90	240.410.227,89	217.749.835,99	<b>960,93</b>
Mart	48.001.790,06	91.331.287,74	43.329.497,68	<b>90,27</b>
Nisan	73.449.396,99	106.145.005,93	32.695.608,94	<b>44,51</b>
Mayıs	80.215.965,79	176.477.985,70	96.262.019,91	<b>120,00</b>
Haziran	135.230.899,94	32.733.470,16	-102.497.429,78	<b>-75,79</b>
Toplam	<b>476.252.353,20</b>	<b>966.529.887,97</b>	<b>490.277.534,77</b>	<b>102,94</b>

## Şekil 8: 2023 – 2024 Sermaye Giderleri Gerçekleşmeleri



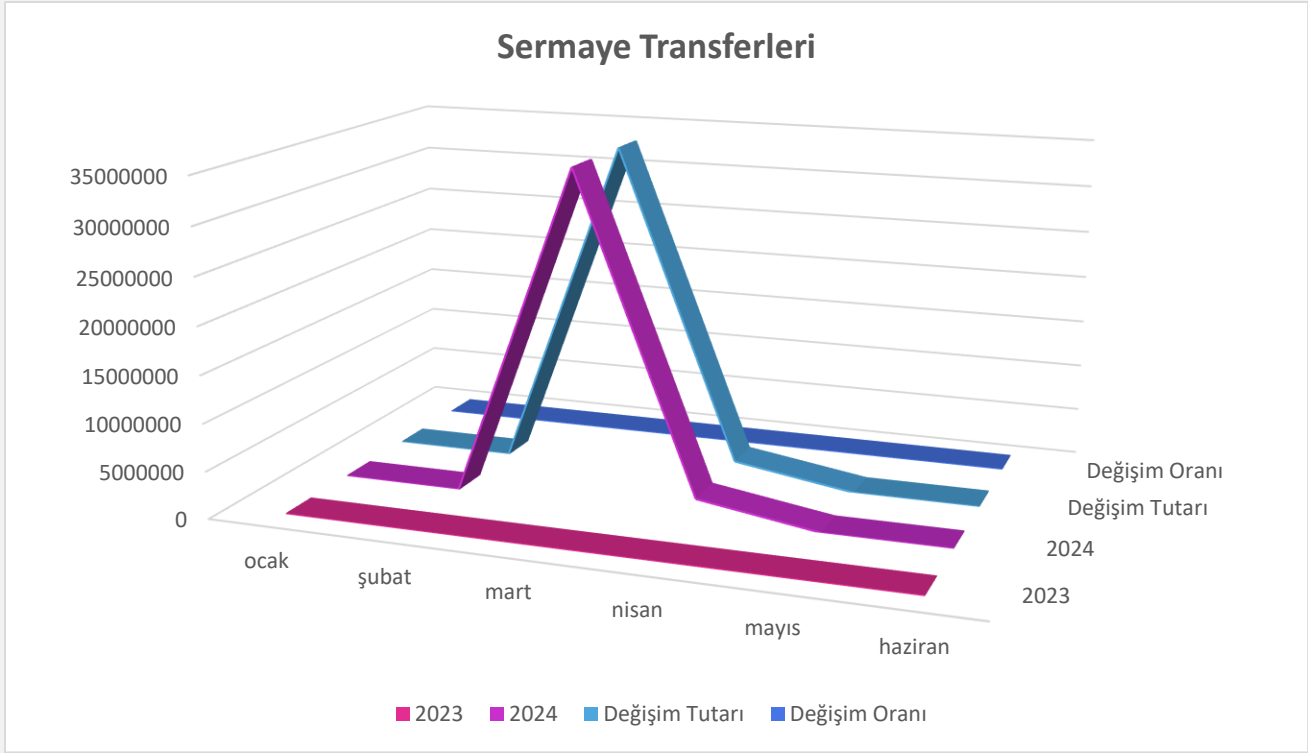
### 07. Sermaye Transferleri

Sermaye Transferleri için 2024 Yılı başında **35.000.000,00** ödenek ayrılmıştır. 2023 Yılı Ocak – Haziran döneminde **0,00** harcama yapılan Sermaye Transferlerinde, 2024 Yılı Ocak - Haziran döneminde **37.000.000,00** harcama yapılmıştır. İlgili dönemlerdeki Sermaye Transferlerinin aylık gerçekleşmeleri aşağıda gösterilmiştir.

Tablo 9. 2023 - 2024 Sermaye Transferleri

Aylar	2023	2024	Değişim Tutarı	Değişim Oranı %
Ocak	0,00	0,00	0,00	-
Şubat	0,00	0,00	0,00	-
Mart	0,00	35.000.000,00	35.000.000,00	-
Nisan	0,00	2.000.000,00	2.000.000,00	-
Mayıs	0,00	0,00	0,00	-
Haziran	0,00	0,00	0,00	-
Toplam	<b>0,00</b>	<b>37.000.000,00</b>	<b>37.000.000,00</b>	-

## Şekil 9: 2023 – 2024 Sermaye Transferleri Gerçekleşmeleri



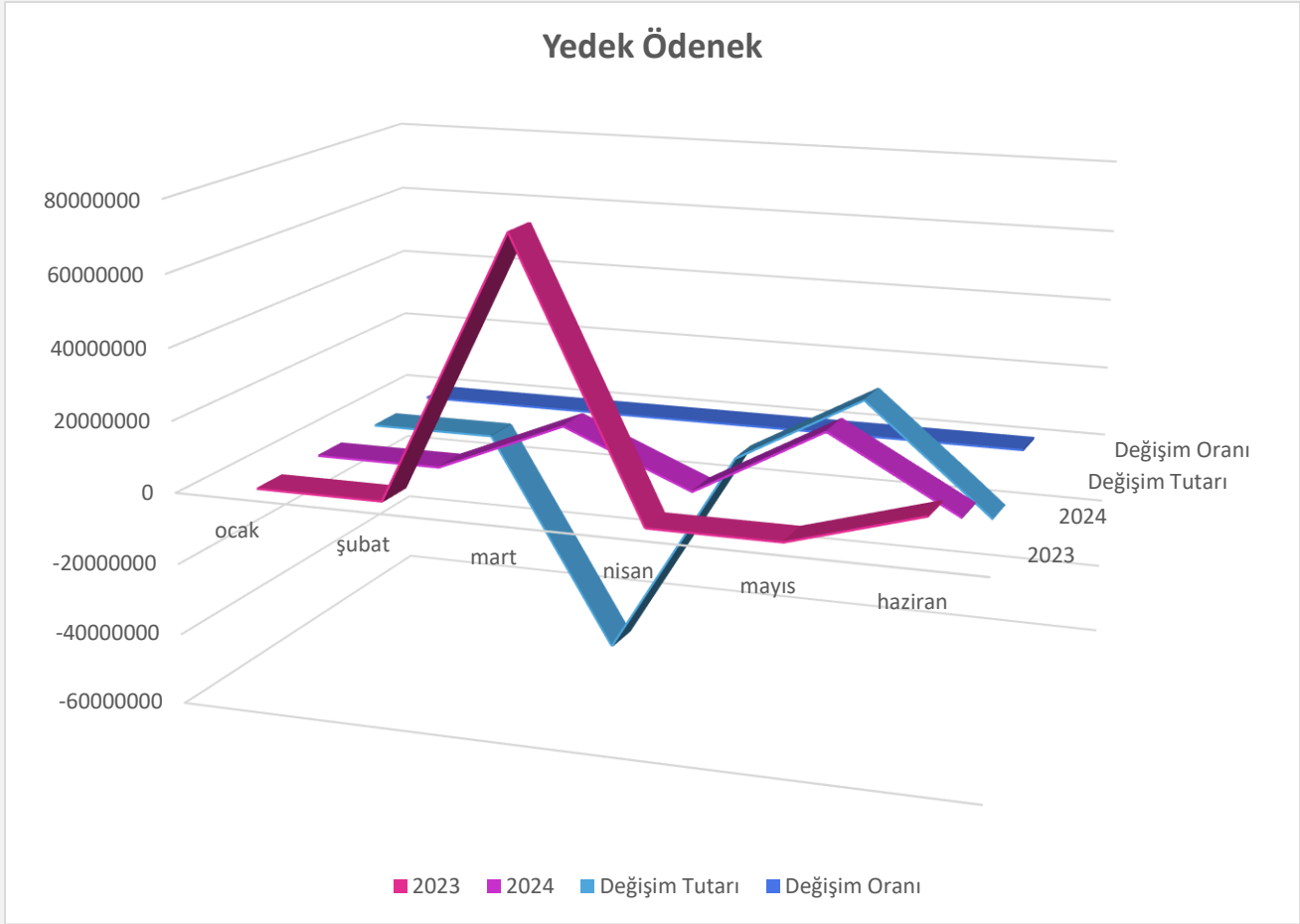
### 09. Yedek Ödenek

Yedek Ödenek olarak 2024 Yılı başında 300.000.000,00 ödenek öngörülmüştür. 2023 Yılı Ocak - Haziran döneminde yedek ödenekten 85.500.000,00 aktarım yapılmış olup, 2024 Yılı Ocak - Haziran döneminde yedek ödenekten 35.000.000,00 aktarım yapılmıştır.

Tablo 10. 2023 - 2024 Yedek Ödenek

Aylar	2023	2024	Değişim Tutarı	Değişim Oranı %
Ocak	0,00	0,00	0,00	-
Şubat	0,00	0,00	0,00	-
Mart	75.000.000,00	15.000.000,00	-60.000.000,00	-80,00
Nisan	0,00	0,00	0,00	-
Mayıs	0,00	20.000.000,00	20.000.000,00	-
Haziran	10.500.000,00	0,00	-10.500.000,00	-100,00
Toplam	85.500.000,00	35.000.000,00	-50.500.000,00	-59,06

Şekil 10: 2023 – 2024 Yedek Ödenekten Yapılan Aktarmalar



## B. BÜTÇE GELİRLERİ

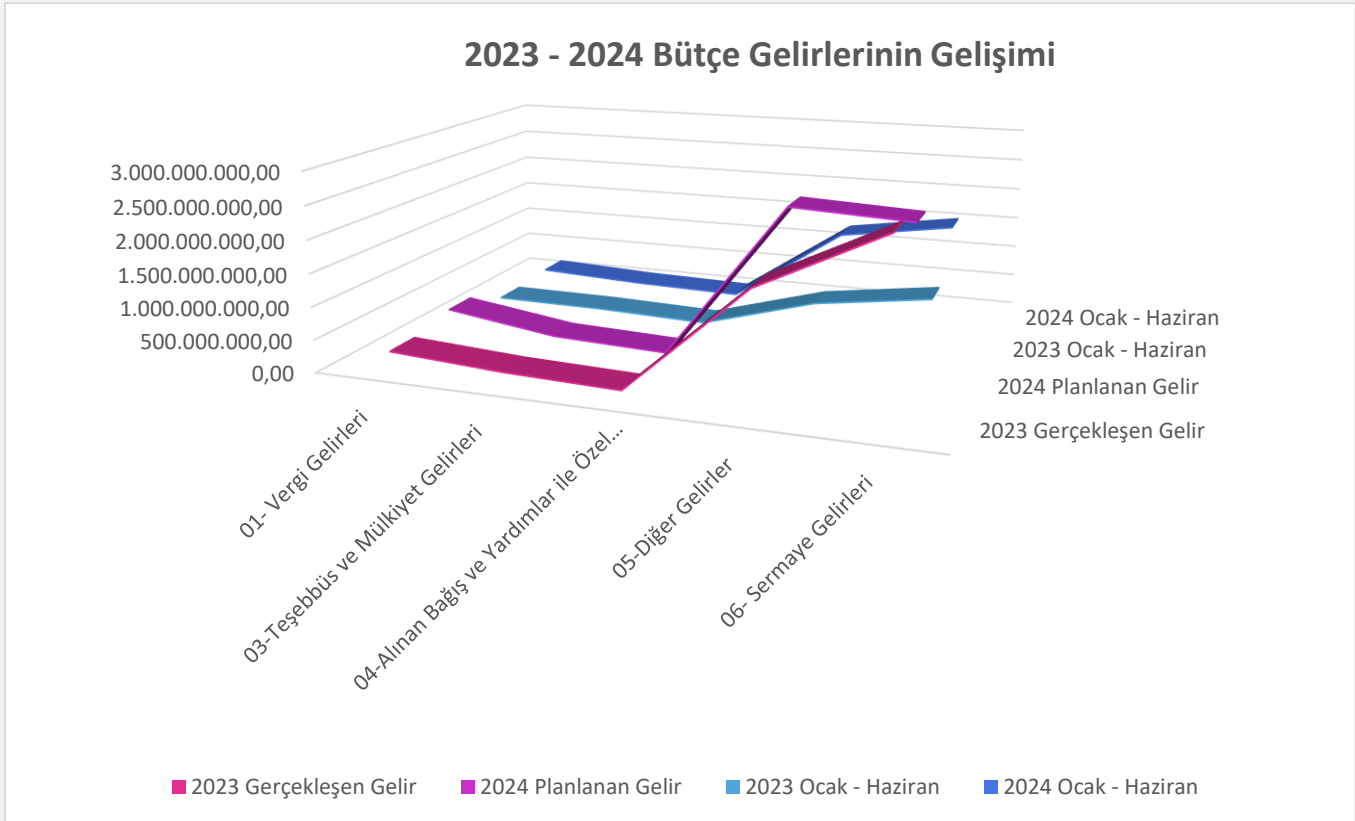
Belediyemizin 2023 – 2024 Yılları Ocak – Haziran dönemi bütçe gelirlerinin gelişimine ilişkin veriler aşağıdaki tabloda gösterilmiştir. 2024 Mali Yılında **5.500.000.000,00** Bütçe Geliri öngörülmüştür. Bütçe Gelirlerine bakıldığında; Vergi Gelirleri **400.000.000,00** Teşebbüs ve Mülkiyet Geliri **150.000.000,00** Alınan Bağış Ve Yardımlar ile Özel Gelirler **85.000.000,00** Diğer Gelirler **2.475.000.000,00** Sermaye Gelirleri **2.390.000.000,00** olduğu görülmektedir.



Tablo 11. 2023 ve 2024 Yılları Ocak – Haziran Dönemi Bütçe Gelirlerinin Gelişimi

Gelir Ekonomik Kod	2023 Gerçekleşen Gelir	2024 Planlanan Gelir	Gelir Gerçekleşmeleri		
			Ocak - Haziran Dönemi		Artış/ Azalış Oranı
			2023	2024	%
01- Vergi Gelirleri	259.195.142,79	400.000.000,00	108.519.882,28	156.368.179,84	44,09
03-Teşebbüs ve Mülkiyet Gelirleri	152.666.881,58	150.000.000,00	94.148.181,76	77.179.168,04	-18,02
04-Alınan Bağış ve Yar. ile Özel Gelirler	99.034.829,79	85.000.000,00	39.818.318,75	38.017.074,69	-4,52
05-Diğer Gelirler	1.746.627.312,02	2.475.000.000,00	546.845.455,87	1.254.159.216,96	129,34
06- Sermaye Gelirleri	2.641.701.238,02	2.390.000.000,00	792.576.809,97	1.528.066.161,26	92,80
<b>Toplam</b>	<b>4.899.225.404,20</b>	<b>5.500.000.000,00</b>	<b>1.581.908.648,63</b>	<b>3.053.789.800,79</b>	<b>93,04</b>

Şekil 11: 2023 – 2024 Bütçe Gelirlerinin Gelişimi



Belediyemizin 2023 Mali Yılı Ocak - Haziran döneminde toplam **1.581.908.648,63** Gelir gerçekleşmiştir. Gerçekleşen gelirin, Vergi Gelirleri **108.519.882,28** Teşebbüs ve Mülkiyet Geliri **94.148.181,76** Alınan Bağış ve Yardımlar ile Özel Gelirler **39.818.318,75** Diğer Gelirler **546.845.455,87** Sermaye Gelirleri ise **792.576.809,97** olarak gerçekleşmiştir.

2024 Mali Yılı Ocak - Haziran döneminde toplam **3.053.789.800,79** Gelir gerçekleşmiştir. Gerçekleşen gelirin, Vergi Gelirleri **156.368.179,84** Teşebbüs ve Mülkiyet Geliri **77.179.168,04** Alınan Bağış ve Yardımlar ile Özel Gelirler **38.017.074,69** Diğer Gelirler **1.254.159.216,96** Sermaye Gelirleri ise **1.528.066.161,26** olarak gerçekleşmiştir.

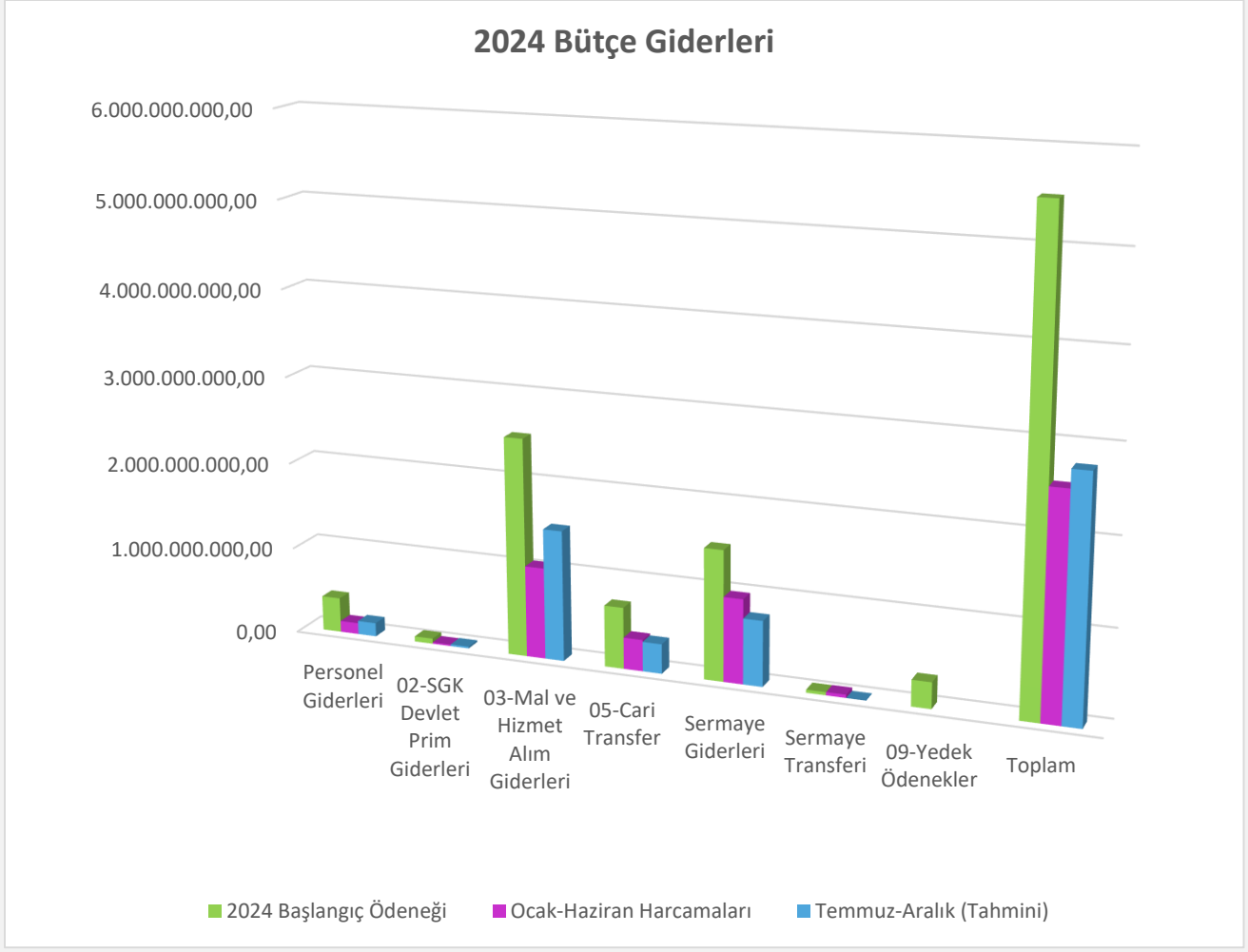
## II-TEMMUZ - ARALIK 2024 DÖNEMİNE İLİŞKİN BEKLENTİLER VE HEDEFLER

### A. BÜTÇE GİDERLERİ

Tablo 12. 2024 Yılı Bütçe Giderleri Gerçekleşmeleri			
Bütçe Tertibi	2024 - Başlangıç Ödeneği	Ocak – Haziran Harcamaları	Temmuz – Aralık Dönemi (Tahmini)
01- Personel Giderleri	400.000.000,00	129.252.675,22	156.000.000,00
02- SGK Devlet Prim Giderleri	60.000.000,00	16.119.823,89	20.000.000,00
03- Mal ve Hizmet Alım Giderleri	2.507.000.000,00	1.047.958.478,40	1.500.000.000,00
05- Cari Transferler	704.000.000,00	361.425.398,59	340.000.000,00
06- Sermaye Giderleri	1.494.000.000,00	966.529.887,97	750.000.000,00
07- Sermaye Transferleri	35.000.000,00	37.000.000,00	0,00
09- Yedek Ödenekler	300.000.000,00		
<b>Toplam</b>	<b>5.500.000.000,00</b>	<b>2.558.286.264,07</b>	<b>2.766.000.000,00</b>

Ödeneklerin gider türleri itibariyle dağılımı ve yılsonu tahmini gerçekleştirmeleri aşağıdaki grafikte gösterilmiştir.

Şekil 12: 2024 Bütçe Giderleri Gerçekleşme Tahminleri



## 1- Personel Giderleri

Ocak – Haziran 2024 döneminde **129.252.675,22** olan Personel Giderlerinin, Temmuz – Aralık 2024 döneminde % 20 artışla **156.000.000,00** harcama beklenmektedir.

## 2- Sosyal Güvenlik Kurumlarına Devlet Primi Giderleri

Ocak – Haziran 2024 döneminde **16.119.823,89** olan Sosyal Güvenlik Kurumlarına Devlet Primi giderlerinin, Temmuz – Aralık 2024 döneminde % 20 artışla **20.000.000,00** harcama beklenmektedir.

### 3- Mal ve Hizmet Alım Giderleri

Ocak – Haziran 2024 döneminde **1.047.958.478,40** olan Mal Ve Hizmet Alım Giderlerinde Temmuz – Aralık 2024 döneminde % 43 artışla **1.500.000.000,00** harcama beklenmektedir.

### 4- Faiz Giderleri

Ocak - Haziran 2024 döneminde **0,00** olan Faiz Giderlerinin, Temmuz - Aralık 2024 döneminde harcama yapılması beklenmemektedir.

### 5- Cari Transferler

Ocak – Haziran 2024 döneminde **361.425.398,59** olan Cari Transferlerinde Temmuz – Aralık 2024 döneminde **340.000.000,00** daha harcama beklenmektedir.

### 6- Sermaye Giderleri

Ocak – Haziran 2024 döneminde **966.529.887,97** olan Sermaye Giderlerinin, Temmuz – Aralık 2024 döneminde **750.000.000,00** harcama beklenmektedir.

### 7- Sermaye Transferleri

Ocak – Haziran 2024 döneminde **37.000.000,00** olan Sermaye Transferlerinin, Temmuz - Aralık 2024 döneminde harcama beklenmemektedir.

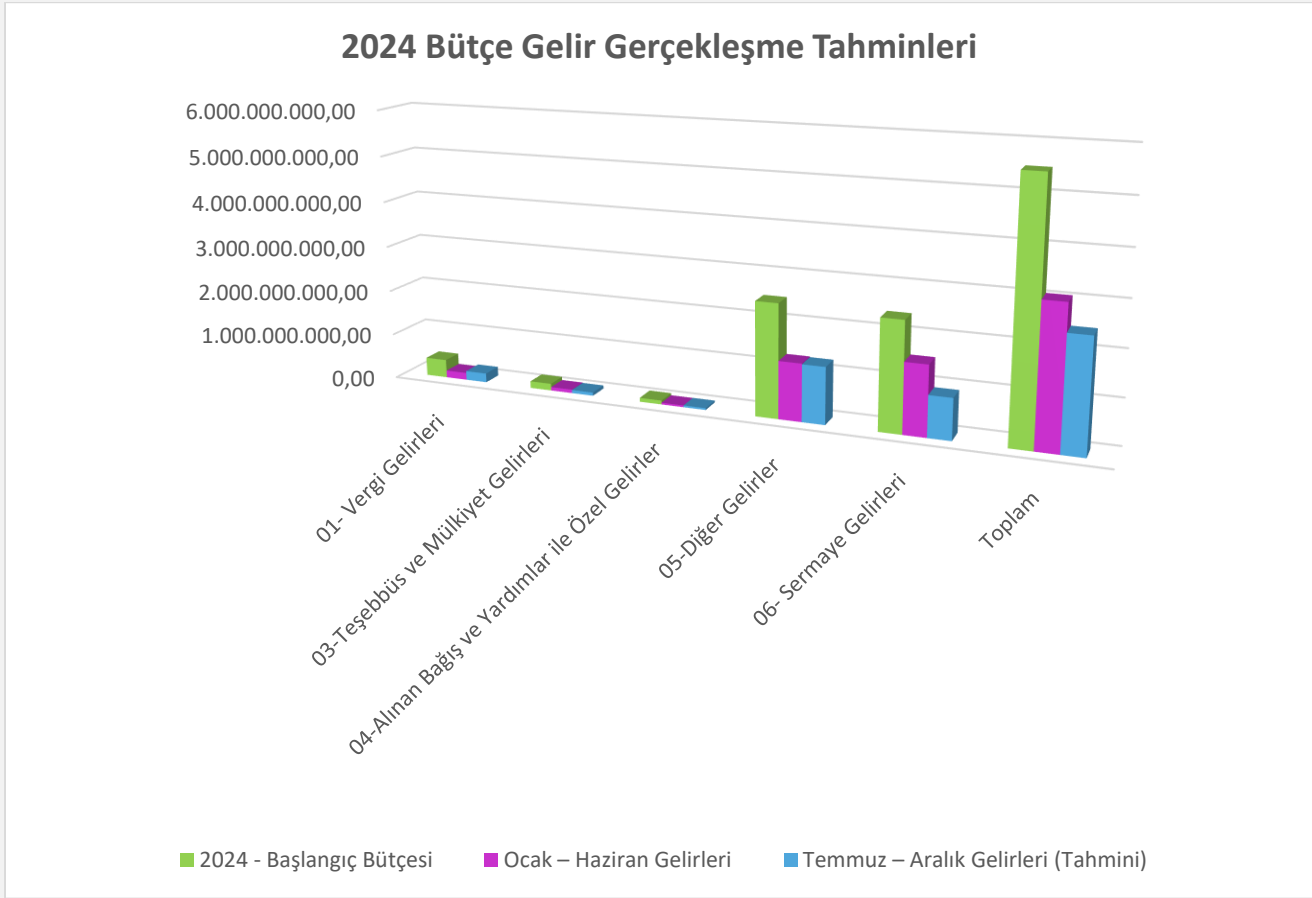
## B. BÜTÇE GELİRLERİ

2024 Yılı bütçesinde öngörülen Bütçe Gelirlerinin Ocak - Haziran gerçekleştirmeleri ve Temmuz - Aralık döneminde gelmesi beklenen Bütçe Gelir Tahminleri aşağıdaki tabloda belirtilmiştir.

Tablo 13. 2024 Yılı Bütçe Gelir Gerçekleşme Tahminleri

Gelir Ekonomik Kod	2024 - Başlangıç Bütçesi	Ocak – Haziran Gelirleri	Temmuz – Aralık Gelirleri (Tahmini)
01- Vergi Gelirleri	400.000.000,00	156.368.179,84	200.000.000,00
03-Teşebbüs ve Mülkiyet Gelirleri	150.000.000,00	77.179.168,04	70.000.000,00
04-Alınan Bağış ve Yardımlar ile Özel Gelirler	85.000.000,00	38.017.074,69	40.000.000,00
05-Diğer Gelirler	2.475.000.000,00	1.254.159.216,96	1.240.000.000,00
06- Sermaye Gelirleri	2.390.000.000,00	1.528.066.161,26	900.000.000,00
<b>Toplam</b>	<b>5.500.000.000,00</b>	<b>3.053.789.800,79</b>	<b>2.450.000.000,00</b>

Şekil 13: 2024 Bütçe Gelir Gerçekleşme Tahminleri



### III- TEMMUZ – ARALIK 2023 DÖNEMİNDE YÜRÜTÜLECEK FAALİYETLER

Bu yıl yürüttüğümüz ve önümüzdeki 6 ay içinde yürütmeyi planladığımız faaliyetler ise plan, program ve bütçemizde yer aldığı üzere aşağıdaki gibi ifade edilebilir.

- Yol ve kaldırım ve duvar çalışmaları
- İbadethane yapım ve onarımları ile her mahalleye Taziye Evi yapımı
- Asfalt kaplama çalışmaları, Yol kaplama çalışması, onarımı ve beton malzeme alımı
- Tanıtım materyalleri bastırılması hizmet alımı
- Önemli gün ve haftalarda etkinlik düzenlemesi, Konser, tiyatro gibi etkinlikler düzenlenmesi
- Gençlik Merkezleri ve Sosyal Tesis yapımı, Sosyal konut inşası, Hizmet binası, sosyal tesis vb. bakım onarım ve tadilatı
- Güçsüzlere yardım, muhtaç ailelere nakdi ve ayni yardımlar
- Yeni park ve dinlenme alanı, Mesire alanlarının yapımı
- Fitnes alanı yapımı, parklara spor aletleri konulması
- Rekreasyon alanlarının büyük tamir ve bakım çalışması
- Çiftçilere tarımsal destek projeleri
- Ağaç ve fidan dikimi, vatandaşlara ücretsiz fidan dağıtımı
- Ağaç budama ve kesim çalışması
- Rekreasyon alanlarının temizlenmesi, Atık yönetim işi
- Mesleki panel seminer fuar ve benzeri etkinliklere katılım
- Amatör spor kulüplerine nakdi ve malzeme desteği verilmesi
- Camilerin periyodik bakım ve temizliklerinin yapılması
- Yeni imar düzenlemelerinin yapılması
- Okul inşası ve onarımı
- Yaz spor okulları düzenlemesi
- Çevre düzenlemesine destek verilmesi
- Kentsel dönüşüm kapsamında kamulaştırma çalışmalarına devam edilmesi
- Yaşlılara evde destek hizmeti, Yetimlere yönelik sosyal ve kültürel destek hizmeti ve daha birçok faaliyetlerimiz <http://www.sahinbey.bel.tr> web adresinden görülebilir.